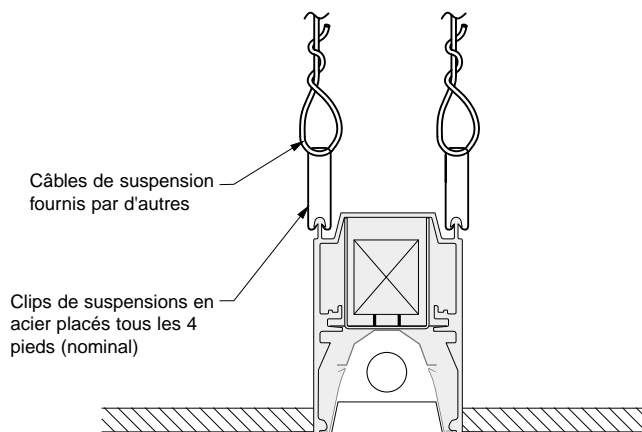


## Clips de suspension

(Plafond accessible)

Code de montage: **SH**

En standard, luminaires  
Encastré (M6R1/M6R2).



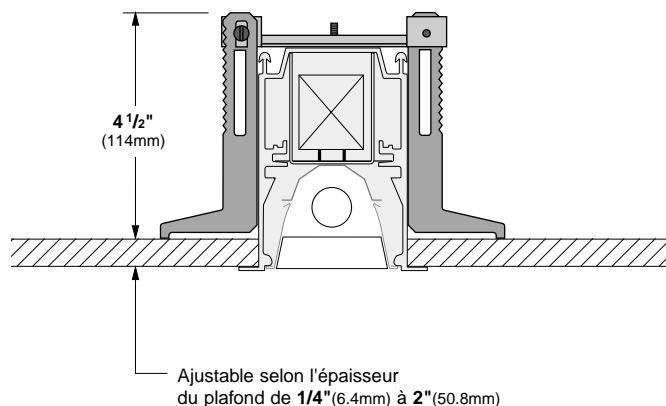
## Barres Pivotantes

(Plafond non-accessible)

Code de montage: **RC**

À utiliser avec luminaires  
Encastré (M6R1/M6R2) avec  
plafond non-accessible.

Support recommandé tous  
les 4 pieds (nominal).



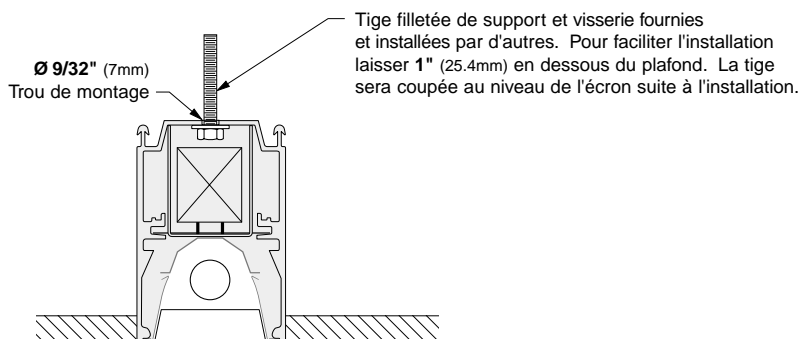
## Dispositions pour Tige 1/4 - 20

(Plafond non-accessible)

Code de montage: **RC**

À utiliser avec luminaires  
Encastré (M6R1/M6R2) avec  
plafond non-accessible.

Support recommandé tous  
les 4 pieds (nominal)



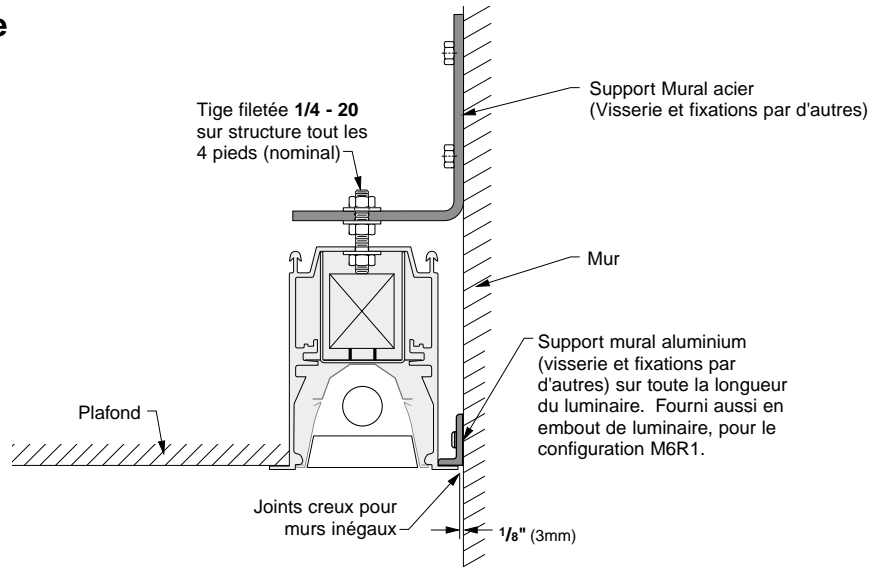
SELUX Corp. © 2003  
PO Box 1060, 5 Lumen Lane  
Highland, NY 12528-1060  
TEL: (845) 691-7723  
FAX: (845) 691-6749  
E-mail: seluxus@selux.com  
Web Site: www.selux.com/usa  
M60MNT-0104-01 (ss-V1.0)

Dans un effort constant d'offrir le meilleur produit possible, nous réservons le droit de changer, sans préavis, les fiches techniques ou matériaux qui dans notre opinion n'affecteront pas le fonctionnement du produit. Les fiches techniques disponibles à [www.selux.com/usa](http://www.selux.com/usa) sont les versions les plus récentes et préemptent toute autre version imprimée ou électronique.

## Montage en Périphérie

Code de montage: **PM**

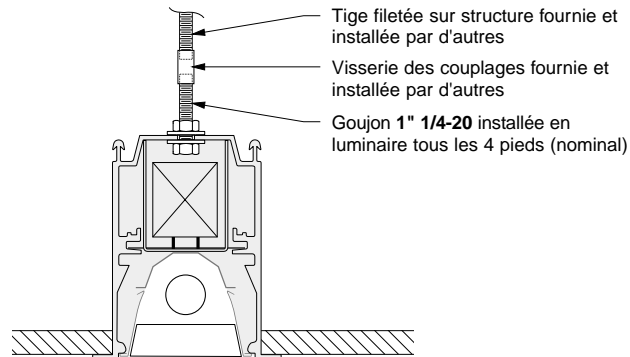
À utiliser avec luminaires  
Encastré (M6R1/M6R2).  
Aussi possible avec montage  
de surface (M60).



## Goujons 1" (installé à l'usine)

Ordering Code: **TS**

À utiliser avec luminaires  
Encastré (M6R1/M6R2).  
Aussi possible avec montage  
de surface (M60).

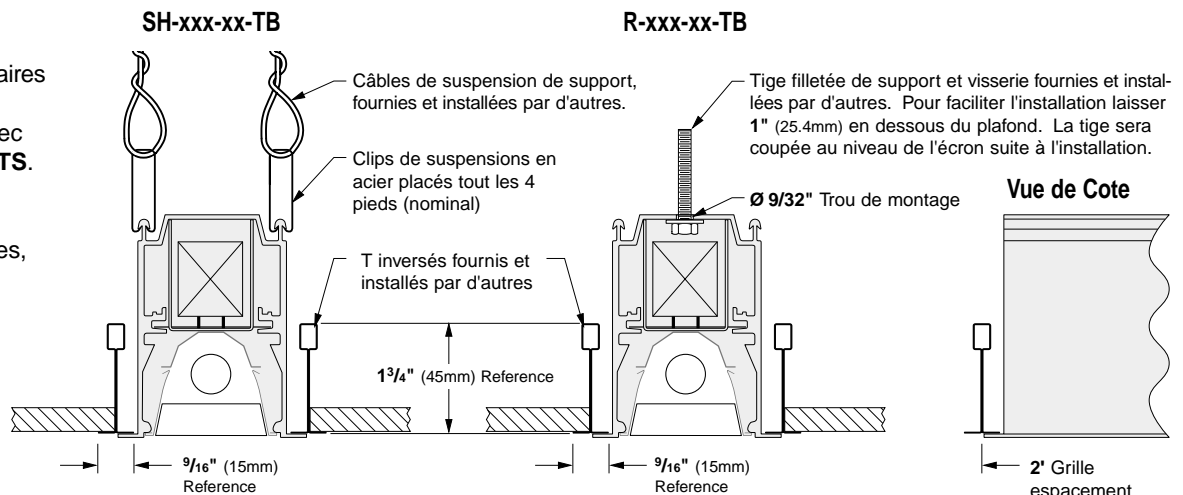


## Système du Plafond T Inversés Standard (grille 2 pied)


Code de montage: **TB**  
(in options)

À utiliser avec luminaires  
Encastré Cornière  
Continue (M1R1) avec  
montage **SH, R** ou **TS**.

Autres systèmes  
de plafonds possibles,  
contacter l'usine.



# M60 Options de Montage

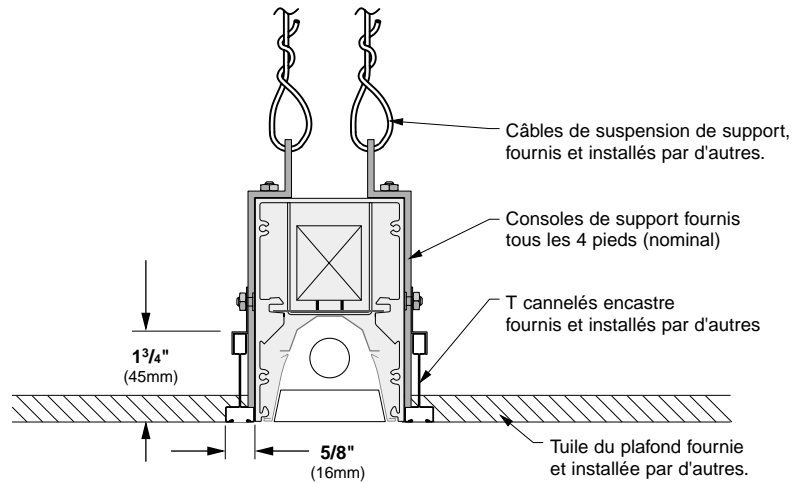


## Système du Plafond T Cannelé Encastré

Code de montage: **SG**

À utiliser avec luminaires  
Encastré (M60)

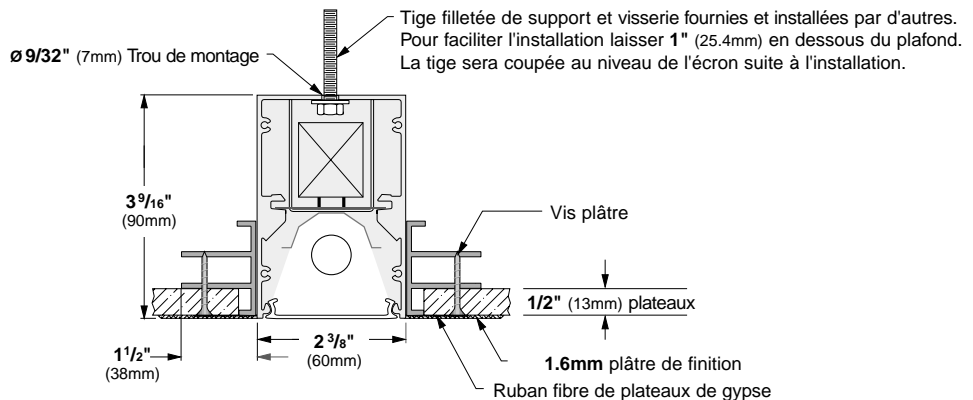
Autres systèmes de plafonds  
possibles, contacter l'usine.



## Cornière de Finition (1/2" plateaux de gypse)

Code de montage: **SF1**

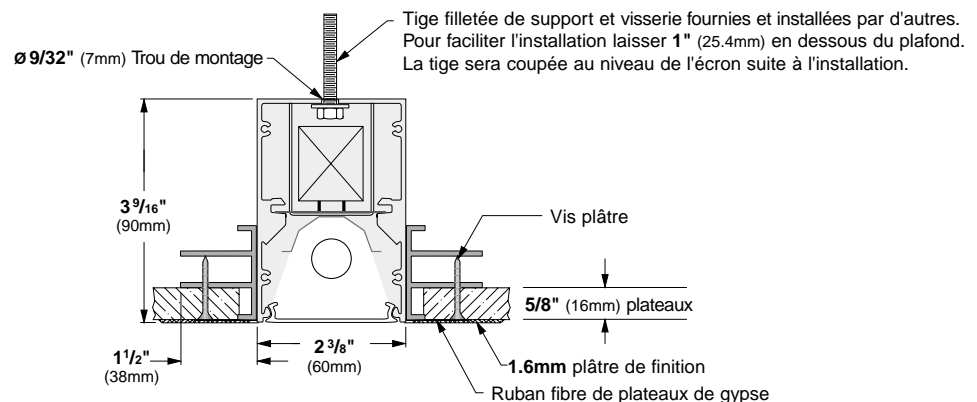
À utiliser avec luminaires  
Encastré (M60)



## Cornière de Finition (5/8" plateaux de gypse)

Code de montage: **SF2**


À utiliser avec luminaires  
Encastré (M60)



SELUX Corp. © 2003  
PO Box 1060, 5 Lumen Lane  
Highland, NY 12528-1060  
TEL: (845) 691-7723  
FAX: (845) 691-6749  
E-mail: seluxus@selux.com  
Web Site: www.selux.com/usa  
M60MNT-0104-03

Dans un effort constant d'offrir le meilleur produit possible, nous réservons le droit de changer, sans préavis, les fiches techniques ou matériaux qui dans notre opinion n'affecteront pas le fonctionnement du produit. Les fiches techniques disponibles à [www.selux.com/usa](http://www.selux.com/usa) sont les versions les plus récentes et préemptent toute autre version imprimée ou électronique.

# M60 Options de Montage



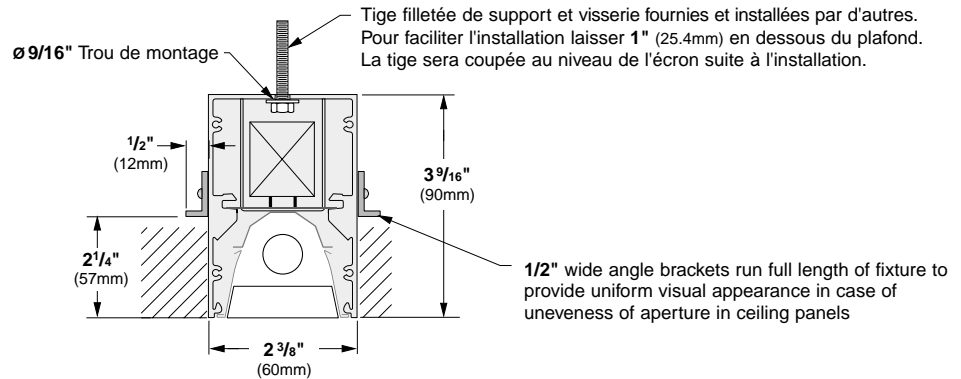
## Panneaux de Plafond jusqu'à 2" gros

Code de montage: DC

À utiliser avec luminaires Encastré (M60)

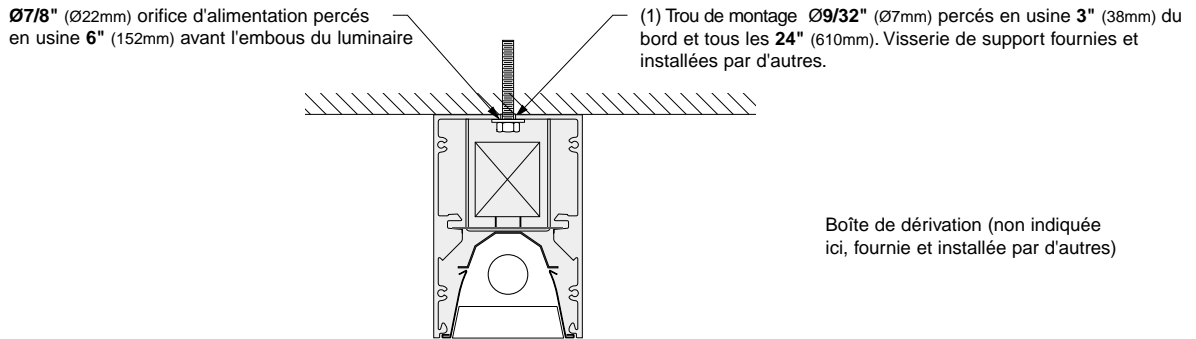
Approprié pour installations avec panneaux de plafond Decoustic®. Autres systèmes de plafonds possibles, contacter l'usine.

Decoustic® est une marque déposée de Decoustics Ltd. Corporation..



## Dispositions pour Montage en Surface

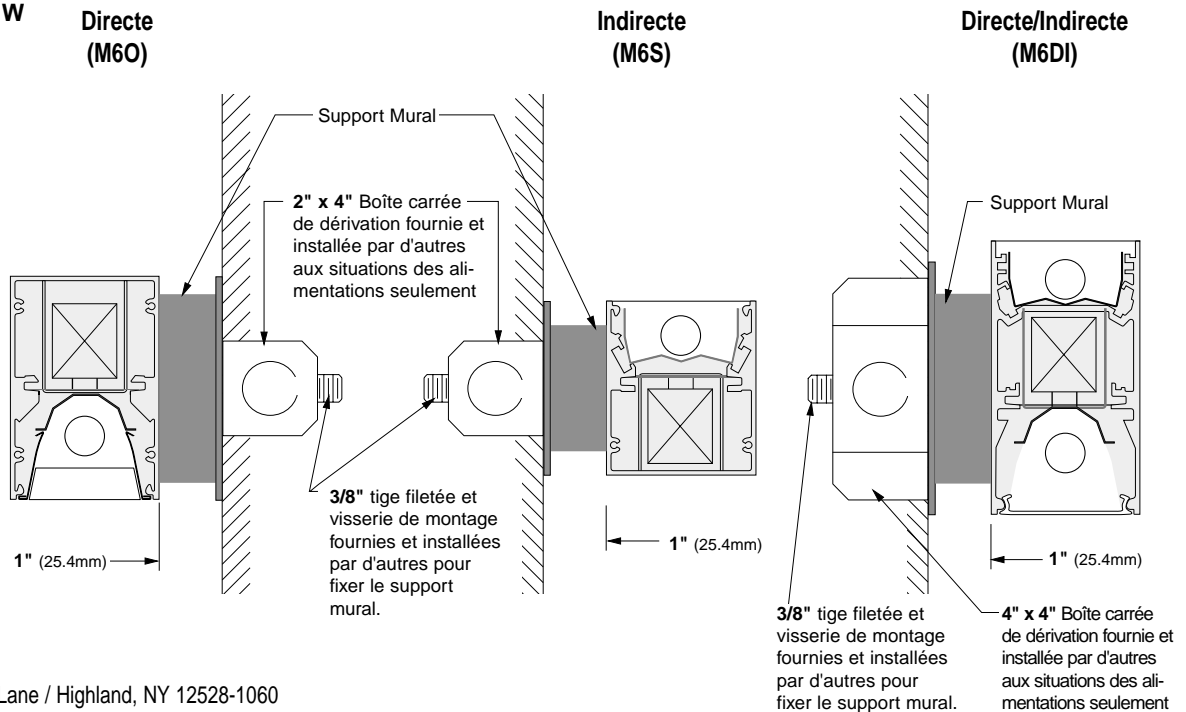
Code de montage: F



## Installation Mural

Code de montage: W

À utiliser avec luminaires Directe, Directe/Indirecte et Indirecte (M60/M6DI/M6S).



SELUX Corp. © 2003  
 PO Box 1060, 5 Lumen Lane / Highland, NY 12528-1060  
 TEL: (845) 691-7723 / FAX: (845) 691-6749  
 E-mail: seluxus@selux.com / Web Site: www.selux.com/usa  
 M60MNT-0104-04

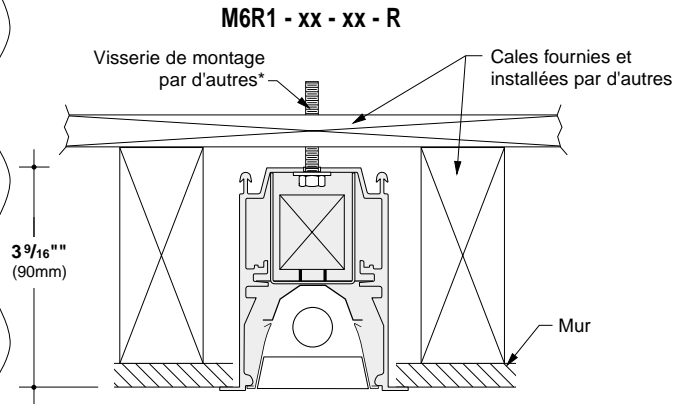
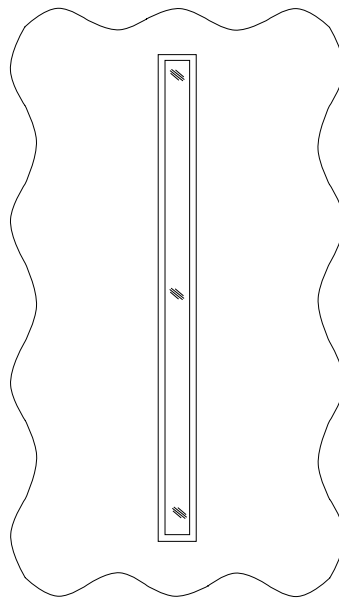
Dans un effort constant d'offrir le meilleur produit possible, nous réservons le droit de changer, sans préavis, les fiches techniques ou matériaux qui dans notre opinion n'affecteront pas le fonctionnement du produit. Les fiches techniques disponibles à [www.selux.com/usa](http://www.selux.com/usa) sont les versions les plus récentes et préemptent toute autre version imprimée ou électronique.

## Installation Vertical Mural (Encastré "Cornière Continue")

Code de montage: Code de commande

À utiliser avec luminaires  
Encastré "cornière continue"  
(M6R1)

Support indispensable  
tous les 4 pieds.



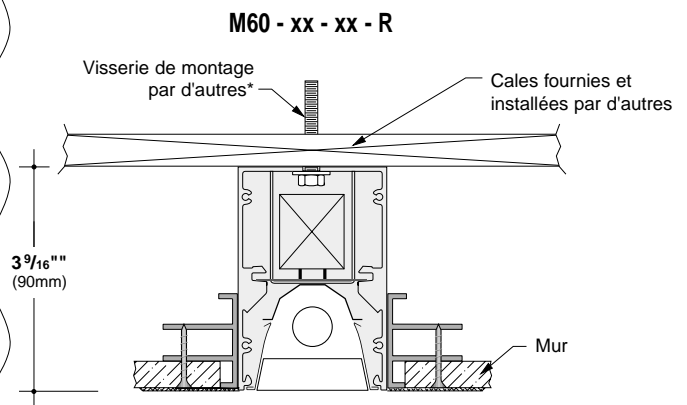
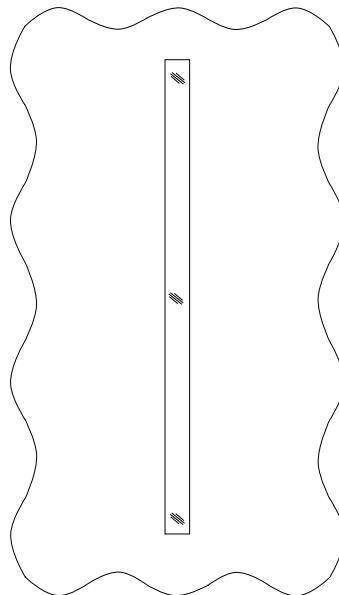
\*Tige filetée de support, et visserie, fournies et installées par d'autres.  
Pour faciliter l'installation laisser 1" (25.4mm) en dessous du plafond.  
La tige sera coupée au niveau de l'écrou suite à l'installation.

## Installation Vertical Mural (Encastré, Montage avec Cornière Finition)

Code de montage: Code de commande


À utiliser avec luminaires  
Encastré (M60)

Support indispensable  
tous les 4 pieds.



\*Tige filetée de support, et visserie, fournies et installées par d'autres.  
Pour faciliter l'installation laisser 1" (25.4mm) en dessous du plafond.  
La tige sera coupée au niveau de l'écrou suite à l'installation.

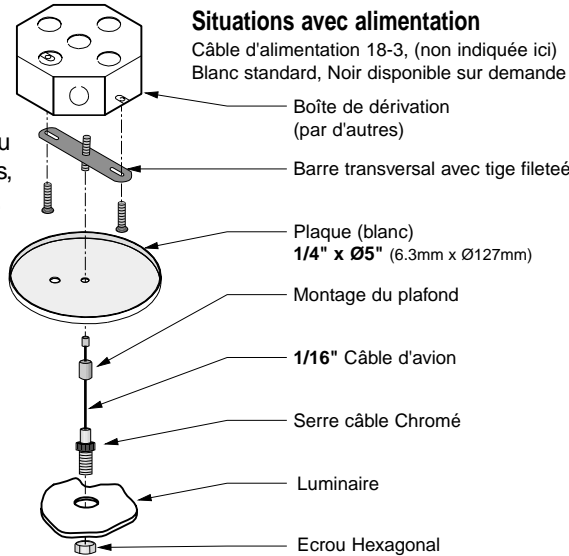
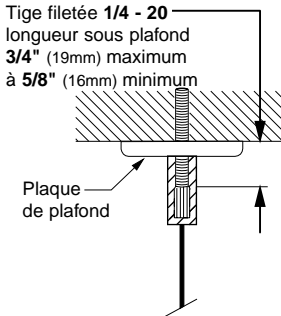
# M60 Options de Montage



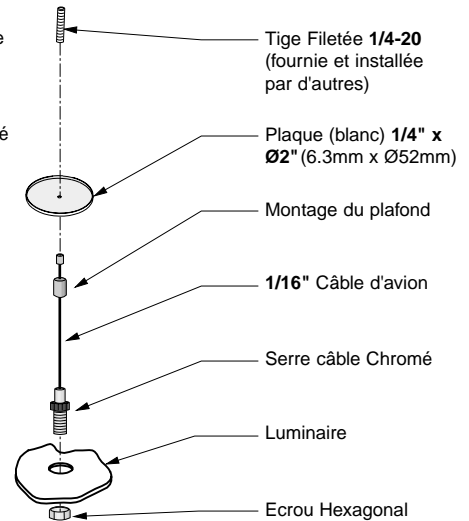
## Suspension par Câble

Code de montage: **C**

Longueur de suspension maximum 48" (1220mm) du plafond au dessus du luminaire. Autres longueurs disponibles, consulter usine pour plus d'information.



## Situations sans alimentation



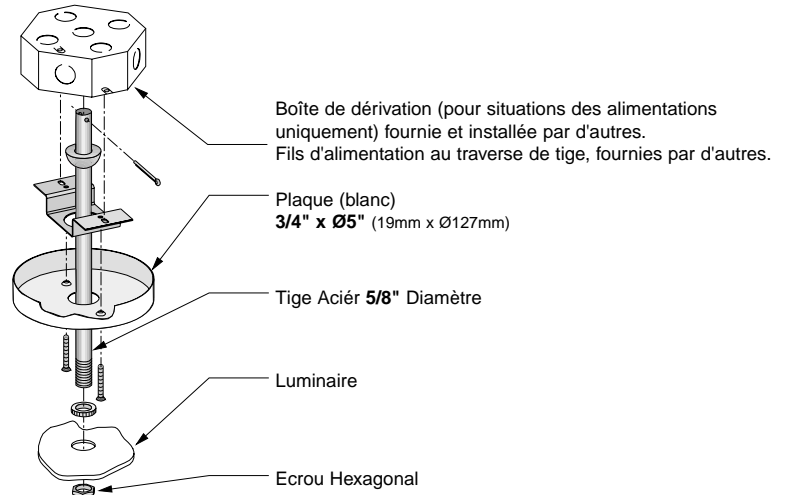
## Barre de Suspension à Rotation

Code de montage: **S**

À utiliser avec luminaires Directe, Directe/Indirecte et Indirecte.

Pivotant 30°.

Longueur de suspension maximum 48" (1220mm) du plafond au dessus du luminaire. Autres longueurs disponibles, consulter usine pour plus d'information.

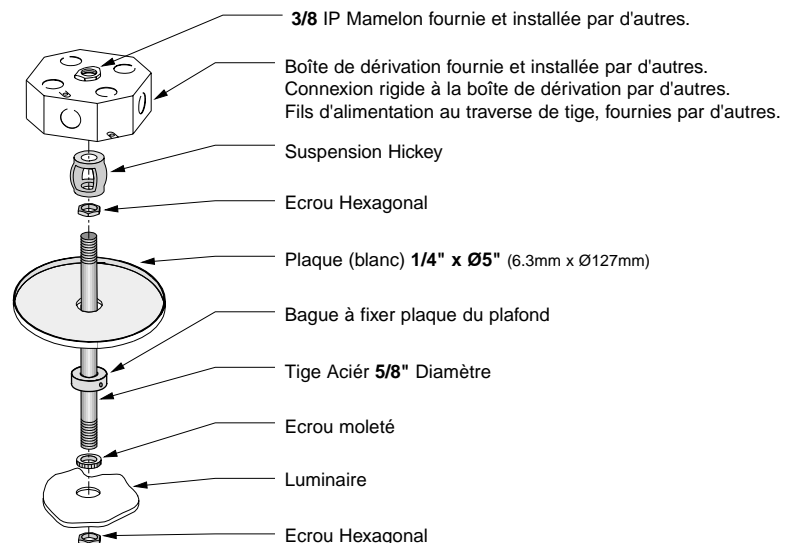


## Rigid Stem Suspension

Code de montage: **RS**

À utiliser avec luminaires Directe, Directe/Indirecte et Indirecte.

Longueur de suspension maximum 48" (1220mm) du plafond au dessus du luminaire. Autres longueurs disponibles, consulter usine pour plus d'information.



SELUX Corp. © 2003  
PO Box 1060, 5 Lumen Lane  
Highland, NY 12528-1060  
TEL: (845) 691-7723  
FAX: (845) 691-6749  
E-mail: seluxus@selux.com  
Web Site: www.selux.com/usa  
M60MNT-0104-06

Dans un effort constant d'offrir le meilleur produit possible, nous réservons le droit de changer, sans préavis, les fiches techniques ou matériaux qui dans notre opinion n'affecteront pas le fonctionnement du produit. Les fiches techniques disponibles à [www.selux.com/usa](http://www.selux.com/usa) sont les versions les plus récentes et préemptent toute autre version imprimée ou électronique.