

Tolomeo with shade table

design

Michele De Lucchi
Giancarlo Fassina
2004

Artemide[®]
www.artemide.net


Table standing luminaire for adjustable direct and diffused incandescent or fluorescent task lighting.

Materials: fully adjustable articulated arm structure in polished aluminum • joints, tension control knobs and mountings in polished die-cast aluminum, support cables in stainless steel • 7" diameter shade available in parchment paper or in pale grey satin and polycarbonate fiber blend, remains vertical regardless of arm angle • incorporated on/off switch on lampholder • ø 9" (23 cm) base in weighted steel with stamped aluminum cover • newly redesigned to incorporate compact fluorescent option utilizing GU24 base with integrated ballast and lampholder

Light emission



Colors

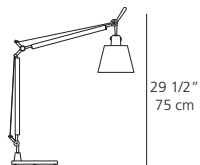
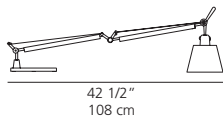
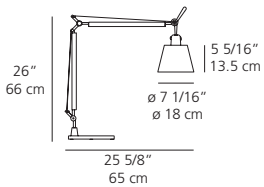


Lampe de table à éclairage incandescent ou fluorescent ajustable, direct et diffus.

Matériaux: bras articulés en aluminium poli entièrement ajustables • articulations, vis de tension et fixations en aluminium moulé poli, câbles de soutien en acier inoxydable • abat-jour de 7 po de diamètre offert en papier parchemin ou en mélange de fibre de polycarbonate gris pâle au fini satiné, demeure en position verticale peu importe l'angle du bras • interrupteur intégré à la lampe • base de 9 po (23 cm) de diamètre en acier lesté revêtu d'aluminium matricé • modèle repensé compatible avec les ampoules fluorescentes compactes, base GU24 avec ballast et douille de lampe intégrés

Luminaria de mesa para iluminación dirigida incandescente o fluorescente ajustable, directa y difusa ajustable.

Materiales: estructura de brazo articulado de aluminio pulido completamente ajustable • articulaciones, perillas de control de tensión y soportes de fundición de aluminio pulido, cables de soporte de acero inoxidable • pantalla de 7" de diámetro, disponible en papel encerado o una combinación de satinado gris pálido y fibra de policarbonato, permanece en posición vertical independientemente del ángulo del brazo • interruptor de encendido/apagado incorporado en el portalámpara • base de acero pesado de 9" (23 cm) de diámetro con cubierta de aluminio estampado • nuevo diseño que incorpora una opción fluorescente compacta que utiliza la base GU24 con balasto y portalámpara integrados



Tolomeo with shade table

incandescent source

- 1 x 75W (E26/A19)

or

fluorescent source

- 1 x 13W (GX24q-1/T4)



parchment