

Tolomeo micro Tolomeo micro LED table

design

Michele De Lucchi
Giancarlo Fassina
1999, 2010

Artemide[®]
www.artemide.net

Awards

Observateur du design
Produit sélectionné - A.P.C.I.
2001 - Paris (France)

Light emission



LED head




in-set pivot



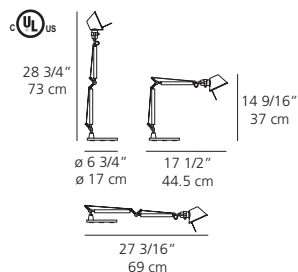

clamp

Colors

Tolomeo micro



Tolomeo micro LED



Tolomeo micro table

incandescent source

• 1 x 60W (E12/G16 1/2 CL) supplied



Tolomeo micro LED table

LED source

• 4 LEDs/8W supplied



Table standing luminaire for adjustable, direct task, incandescent or LED lighting.

Materials: fully adjustable, articulated arm structures in extruded aluminum • joints and tension control knobs in polished die-cast aluminum • tension cables in stainless steel • internal tension springs and external tension control cables in stainless steel • tiltable diffuser in stamped, anodized matte aluminum or polished aluminum, rotatable 360° • base in weighted steel with stamped aluminum cover • table in-set pivot and table clamp in die-cast aluminum • switch on lampholder body • table base ø 6 3/4" (17 cm) • interchangeable plug options accommodate most electrical outlets for global diversity (for LED version)

Lampe de table à éclairage incandescent ou à DEL direct et ajustable.

Matériaux: bras articulés en aluminium extrudé entièrement ajustables • articulations et vis de tension en aluminium moulé poli • câbles de tension en acier inoxydable • ressorts de tension internes et câbles de contrôle de tension externes en acier inoxydable • diffuseurs orientables en aluminium anodisé mat ou poli matricé, pouvant pivoter de 360° • base en acier lesté revêtu d'aluminium matricé • pivot et crochet-support pour table, en aluminium moulé • interrupteur situé sur la douille de la lampe • diamètre de la base 6,75 po (17 cm) • fiches interchangeables, compatibles avec la plupart des prises électriques à l'échelle internationale (modèles à DEL)

Luminaria de mesa para iluminación incandescente o LED dirigida directa ajustable.

Materiales: estructuras de brazos articulados, completamente ajustables, de aluminio extruido • articulaciones y perillas de control de tensión de fundición de aluminio pulido • cables de tensión de acero inoxidable • resortes de tensión interna y cables de control de tensión externa de acero inoxidable • difusor inclinable de aluminio mate anodizado y estampado o aluminio pulido, gira 360° • base de acero pesado con cubierta de aluminio estampado • pivote de inserción para mesa y abrazadera para mesa de fundición de aluminio • interruptor en el cuerpo del portalámpara • ø de base de mesa 6 3/4" (17 cm) • las opciones de conexión intercambiables se adaptan a la mayoría de los tomacorrientes (para versión LED)

